


TAMAるんるん♪を使いこなすには？

～バーチャルウォーク編～



このスライドは・・・

バーチャルウォーク

その① バーチャルウォークに参加する


その② バーチャルウォークでポイントをためる

その③ バーチャルウォークのルール

について説明しています！

～バーチャルウォーク編～

その①バーチャルウォークに参加する



手順①

TAMAるんるん♪の
ホーム画面を下へ進み
サービスメニュー内の
「バーチャルウォーク」
をタップ

～バーチャルウォーク編～

その①バーチャルウォークに参加する

バーチャルウォークとは・・・

期間内に歩いた合計歩数に応じてポイントがもらえるバーチャル空間上のウォーキングイベントです！

<point>

これまでの合計歩数が表示されて「バーチャルウォーク」を開くだけでポイントがもらえるよ♪



～バーチャルウォーク編～

その②バーチャルウォークでポイントをためる

<point>

一定の合計歩数に到達するとポイントがもらえるよ♪

達成状況

10万歩

達成!

富士見町に到着!!

あなたは79人目の到達者です

報酬
+30pt

25万歩

達成!

カトマンズ (ネパール) を通過!

あなたは287人目の到達者です

報酬
+30pt


50万歩

未達成


アテネ (ギリシャ) を通過!

+30pt配
布

ついにカトマンズを通過したよ!



私もカトマンズを通過したよ!どっちが先にアテネに着けるかな?



～バーチャルウォーク編～

その③バーチャルウォークのルール

- ・バーチャルウォークの画面を開かないとポイントはもらえないよ
- ・バーチャルウォークは期間限定のイベントで、開催時期によって通過点やゴールの場所など内容が異なるよ

