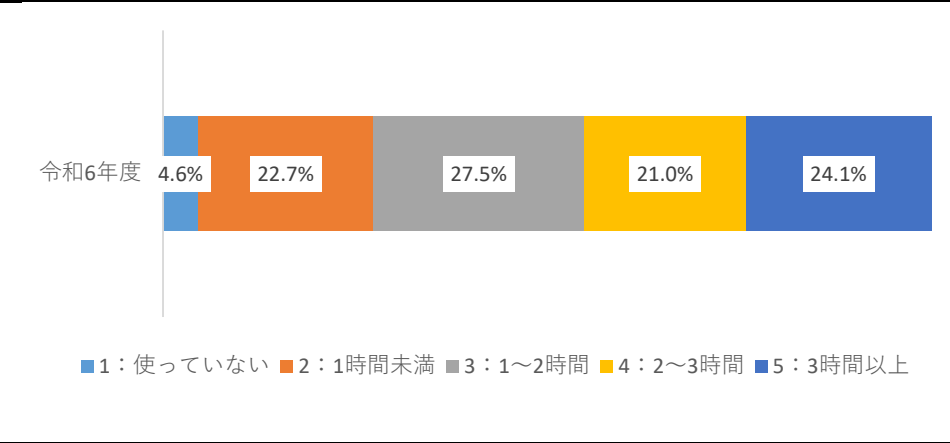


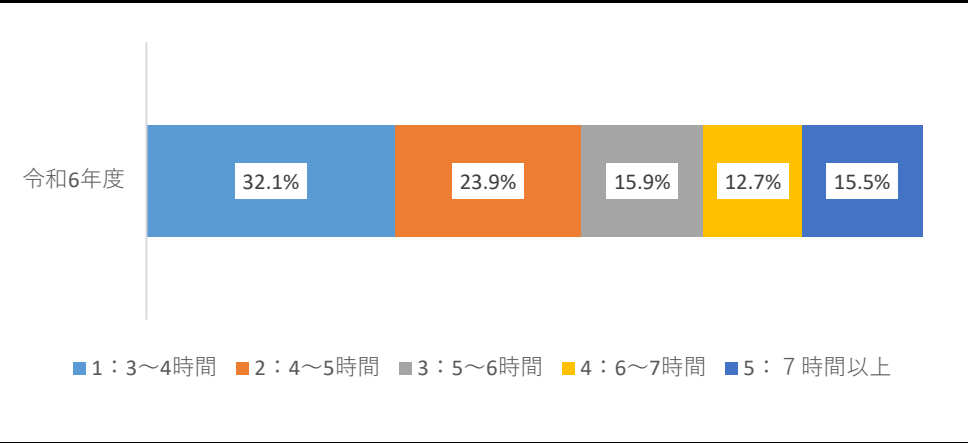
令和6年度市内小・中学校回答集計

市全体回答率:79.6%(7625回答/9579人)
グラフは小数点第二位以下を四捨五入しています。

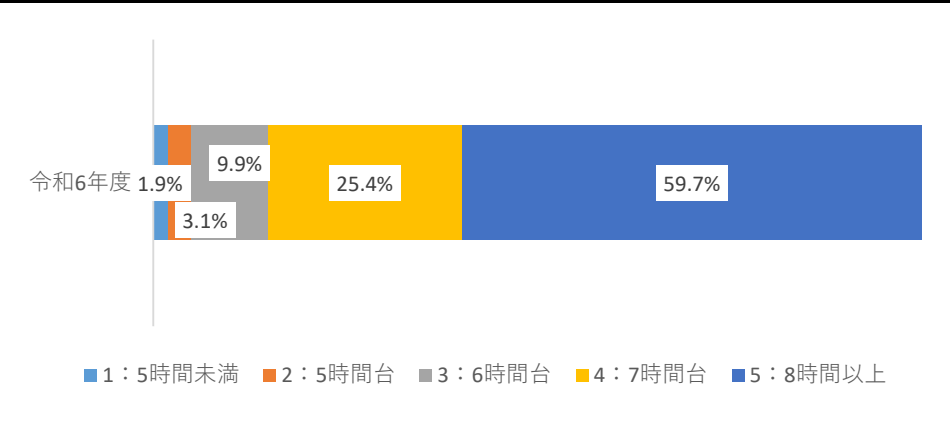
1 学校以外(自宅含む)でスマートフォン、タブレット、パソコン、ゲーム機などの1日の使用時間は何時間くらいですか？



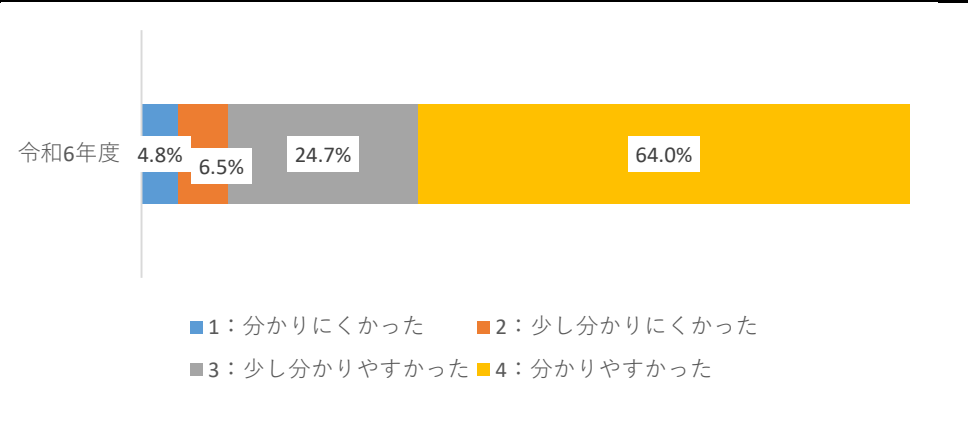
2 前の質問で「3時間以上」と答えた人にお聞きします。「3時間以上」とは何時間くらいの使用ですか？(※1)



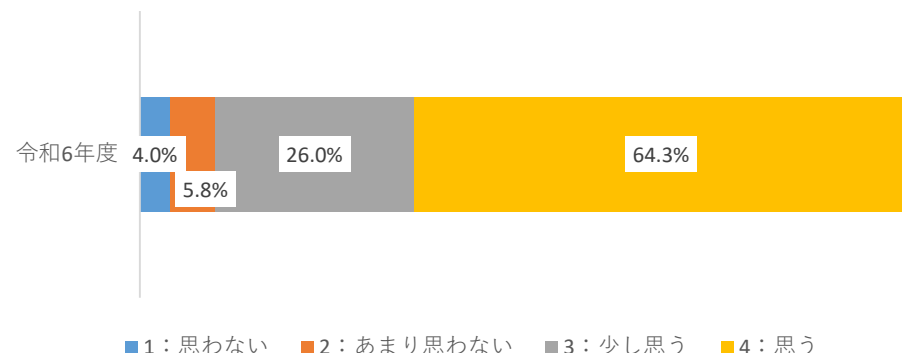
3 睡眠時間はどのくらいですか？



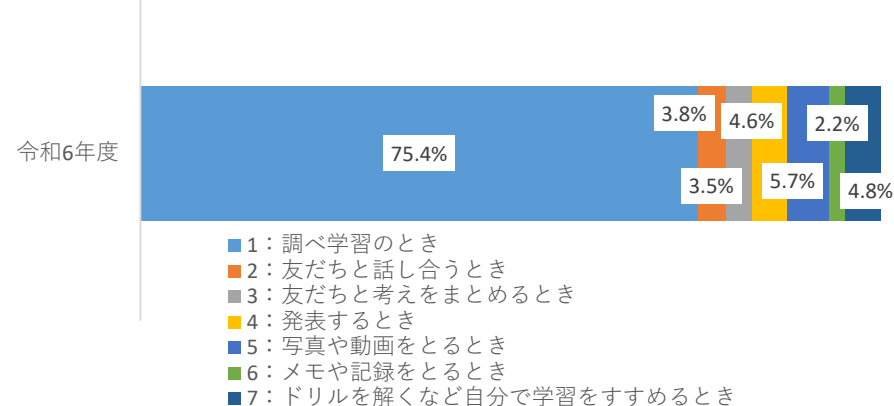
4 タブレット端末や電子黒板を使った先生の授業は分かりやすいと思いますか？



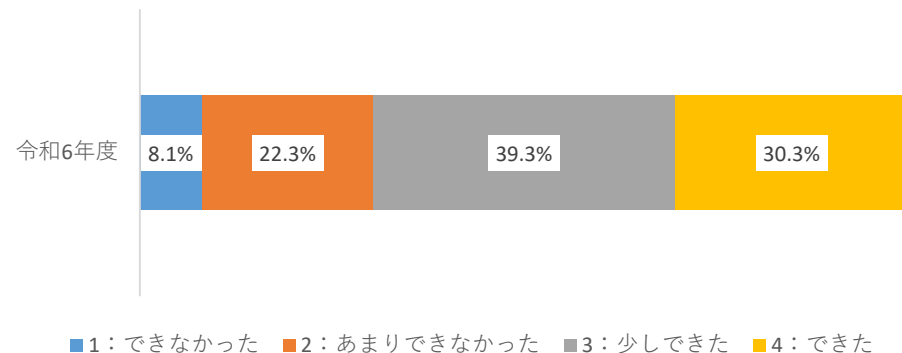
5 学校の授業や活動において、タブレット端末がないよりもあったほうが、学習に役立つと思いますか？



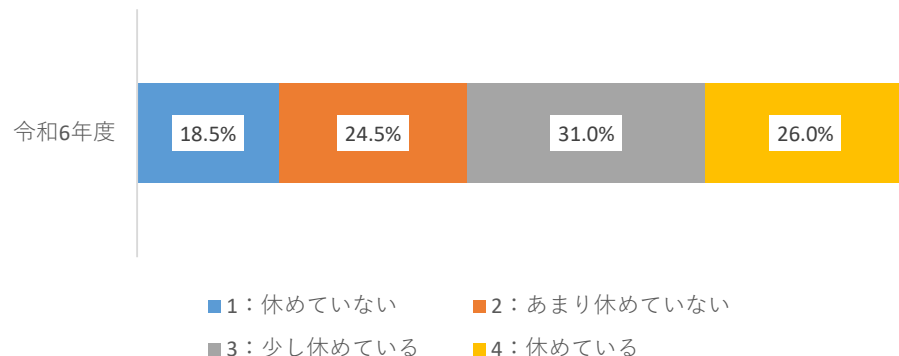
6 学校の授業でどんな時に、タブレット端末が役立つか、あてはまるものすべて選んでください。



7 タブレット端末の画面は30センチ以上離すなど良い姿勢で使えていますか？



8 タブレット端末を続けて30分以上使用したら目を休めるようにしていますか？



<p>9 タブレット端末を使った後、目が疲れたと感じましたか？</p>	<p>10 学校で決めているタブレット端末を使う際のルールの内容を知っていますか？</p>																				
<p>令和6年度</p> <p>■ 1：目が疲れ、体調も悪くなった ■ 2：感じた ■ 3：少し感じた ■ 4：感じなかった</p> <table border="1"> <thead> <tr> <th>回答</th> <th>割合</th> </tr> </thead> <tbody> <tr> <td>1：目が疲れ、体調も悪くなった</td> <td>2.3%</td> </tr> <tr> <td>2：感じた</td> <td>13.6%</td> </tr> <tr> <td>3：少し感じた</td> <td>37.1%</td> </tr> <tr> <td>4：感じなかった</td> <td>47.1%</td> </tr> </tbody> </table>	回答	割合	1：目が疲れ、体調も悪くなった	2.3%	2：感じた	13.6%	3：少し感じた	37.1%	4：感じなかった	47.1%	<p>令和6年度</p> <p>■ 1：知らない ■ 2：少しだけ知っている ■ 3：まあまあ知っている ■ 4：すべて知っている</p> <table border="1"> <thead> <tr> <th>回答</th> <th>割合</th> </tr> </thead> <tbody> <tr> <td>1：知らない</td> <td>4.3%</td> </tr> <tr> <td>2：少しだけ知っている</td> <td>12.2%</td> </tr> <tr> <td>3：まあまあ知っている</td> <td>50.9%</td> </tr> <tr> <td>4：すべて知っている</td> <td>32.5%</td> </tr> </tbody> </table>	回答	割合	1：知らない	4.3%	2：少しだけ知っている	12.2%	3：まあまあ知っている	50.9%	4：すべて知っている	32.5%
回答	割合																				
1：目が疲れ、体調も悪くなった	2.3%																				
2：感じた	13.6%																				
3：少し感じた	37.1%																				
4：感じなかった	47.1%																				
回答	割合																				
1：知らない	4.3%																				
2：少しだけ知っている	12.2%																				
3：まあまあ知っている	50.9%																				
4：すべて知っている	32.5%																				
<p>11 スマートフォン、タブレット端末、パソコン、ゲーム機などの使い方について家族の人と話し合ったりルールを決めたりしていますか？</p>																					
<p>令和6年度</p> <p>■ 1：話し合ったことはない ■ 2：話しあったことは少ししかない ■ 3：話したがルールは決めていない ■ 4：話したりルールを決めたりしている</p> <table border="1"> <thead> <tr> <th>回答</th> <th>割合</th> </tr> </thead> <tbody> <tr> <td>1：話し合ったことはない</td> <td>10.3%</td> </tr> <tr> <td>2：話しあったことは少ししかない</td> <td>20.5%</td> </tr> <tr> <td>3：話したがルールは決めていない</td> <td>12.5%</td> </tr> <tr> <td>4：話したりルールを決めたりしている</td> <td>56.7%</td> </tr> </tbody> </table>	回答	割合	1：話し合ったことはない	10.3%	2：話しあったことは少ししかない	20.5%	3：話したがルールは決めていない	12.5%	4：話したりルールを決めたりしている	56.7%											
回答	割合																				
1：話し合ったことはない	10.3%																				
2：話しあったことは少ししかない	20.5%																				
3：話したがルールは決めていない	12.5%																				
4：話したりルールを決めたりしている	56.7%																				

※1：質問1で"5:3時間以上"、以外の回答をした回答も含まれています。

※2：一部学校で未回答と報告があったものは計上からのぞいています。